Comitê do Eleitor

Rio Branco
Bosque

RAIO-X ELEITORAL REGIÕES

Nós, Eleitores do Bosque, votamos:

Lula
PT · 13
29,0%
2.031 votos

Flávio Bolsonaro
PL · 22
60,5%
4.240 votos

Bairro Bosque · Regional Cadeia Velha · Rio Branco (AC) · 1º turno de 2026 · 9.119 eleitores · 7.256 votaram

Raio-X Eleitoral Regiões · Vol. 1, No. 1, out. 2026

Código: R-1200401-b-bosque

Comitê do Eleitor · Concepção e responsabilidade técnica: **Paulo Kaufmann**

ISSN: em registro no IBICT · contato@comitedoeleitor.com.br

Sumário

1	Resumo em uma página	3
2	Onde fica e como votou, escola por escola	4
3	Presidente, governador e senador	6
4	Em quem votamos para deputado federal	7
5	Prévia: deputados estaduais	10
6	Para o jornal de bairro, a rádio comunitária e a escola	11
7	Método, fontes e links	12

1. Resumo em uma página

9.119	79,6%	23,2%	29,0% · 60,5%	37° / 75
eleitores	foram votar	reserva do eleitor (NAB)	Lula · Flávio Bolsonaro (válidos)	em reserva do eleitor, na cidade

Índice K-L
−8,17
reserva lida na direção de Lula

Índice K-F
+8,17
reserva lida na direção de Flávio Bolsonaro

1. No Bosque (8 locais de votação, 32 urnas), **7.256** de 9.119 eleitores foram votar. **2.116** (23,2%) não escolheram ninguém para presidente — a **reserva do eleitor**, menor que a da cidade (23,4%). Entre os 75 bairros com local de votação, é o 37° em reserva e o 44° em comparecimento.

2. **K-F +8,2** (K-L −8,2). Flávio Bolsonaro ficou 31,5 pontos percentuais à frente; a reserva (23,2%) é menor que essa diferença. Na cidade, K-F é +9,4; Bosque é o 54° dos 75 em K-F.

3. Aqui ficam as zonas eleitorais 1ª, 9ª (no todo ou em parte). O bairro faz parte da Regional Cadeia Velha, que reúne os bairros Adalberto Aragão, Aviário, Baixa da Colina, Base, Bosque, Cadeia Velha, Capoeira, Centro, Cerâmica, Dom Giocondo, Habitasa, Ipase, Jardim América, Jardim Tropical, José Augusto, Morada do Sol e Vila Ivonete. Bosque reúne 3,4% dos eleitores da cidade de Rio Branco.

> **Índice K** = % NAB × vantagem de um candidato sobre o outro ÷ 100, contando só os dois do 2° turno: o saldo que a reserva renderia se se dividisse como quem escolheu. Um dado e potencial fator indicativo de tendência, entre muitos outros fatores; não é previsão do que a reserva fará. **NAB** = eleitores − comparecimento + brancos + nulos, para presidente. Mais em comitedoeleitor.com.br/depurando/indice-k.

2. Onde fica e como votou, escola por escola

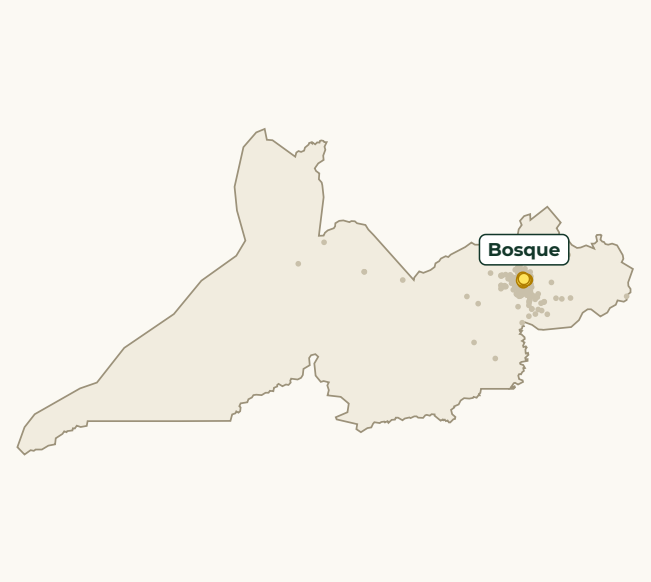

Fig. 1 — Os locais de votação do bairro Bosque (em amarelo) entre os 230 locais de Rio Branco (pontos cinza). Fonte: dados oficiais e públicos (TSE; contorno do município: IBGE; regionais: Decreto 68/2014). Concepção e arte: Comitê do Eleitor.

Bosque fica na Regional Cadeia Velha. São 8 locais de votação — escolas, faculdades, centros comunitários — com 32 urnas.

Regional Cadeia Velha (bairros Adalberto Aragão, Aviário, Baixa da Colina, Base, Bosque, Cadeia Velha, Capoeira, Centro, Cerâmica, Dom Giocondo, Habitasa, Ipase, Jardim América, Jardim Tropical, José Augusto, Morada do Sol e Vila Ivonete).

Zonas eleitorais: 1ª, 9ª.

Não há limites oficiais de bairro de Rio Branco em formato aberto acessível: o bairro é o do endereço do local no cadastro do TSE.

Nos mapas, cada local de votação é um ponto: o tamanho é o número de eleitores; a cor, o Índice K daquele lugar. Onde a cor muda, muda o lado para o qual a reserva do eleitor pesa.



Fig. 2 — K-L por local de votação. Cinza = negativo (pende para Flávio Bolsonaro). Fonte: dados oficiais e públicos (TSE). Concepção e arte: Comitê do Eleitor.

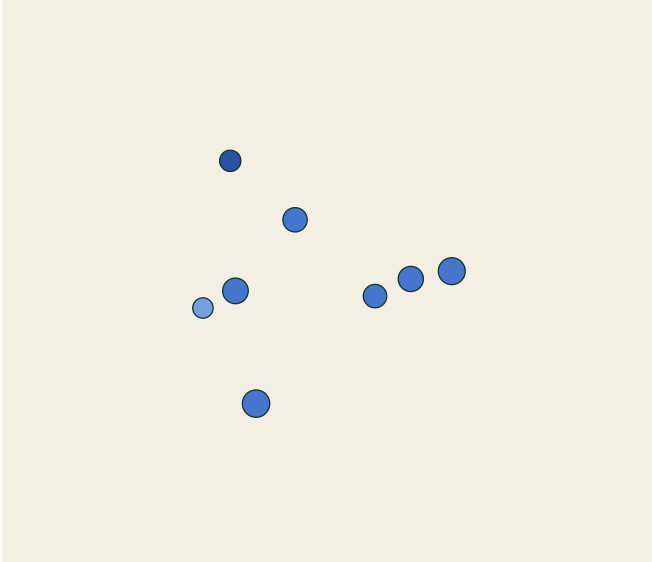

Fig. 3 — K-F por local de votação. Cinza = negativo (pende para Lula). Fonte: dados oficiais e públicos (TSE). Concepção e arte: Comitê do Eleitor.

2. Onde fica e como votou (continuação)

Os locais com maior e com menor reserva do eleitor. A lista completa, escola por escola, com busca e planilha, está no site: **Em quem meus vizinhos votaram · Rio Branco**.

Maior reserva do eleitor

Local de votação	Bairro	Zona	Eleitores	NAB	K-F
Procuradoria Geral do Estado do Acre - Pge/ac	Bosque	1ª	657	26,5%	+10,1
SENAC	Bosque	1ª	1.097	24,1%	+8,2
Escola Samuel Barreira	Bosque	1ª	1.532	23,6%	+7,4
Cohab-Acre	Bosque	1ª	956	23,4%	+8,9

Menor reserva do eleitor

Local de votação	Bairro	Zona	Eleitores	NAB	K-F
Junta Comercial do Estado do Acre - Juceac	Bosque	9ª	564	21,3%	+5,5
Escola Luiz de Carvalho Fontenelle	Bosque	1ª	1.356	21,8%	+8,9
Escola Dom Giocondo Maria Grotti	Bosque	1ª	1.275	22,6%	+7,4
Escola Neutel Maia	Bosque	1ª	1.682	23,1%	+8,6

NAB e K calculados sobre os totais de urna de cada local, públicos (TSE). Estar no mesmo local não diz quem votou em quem.

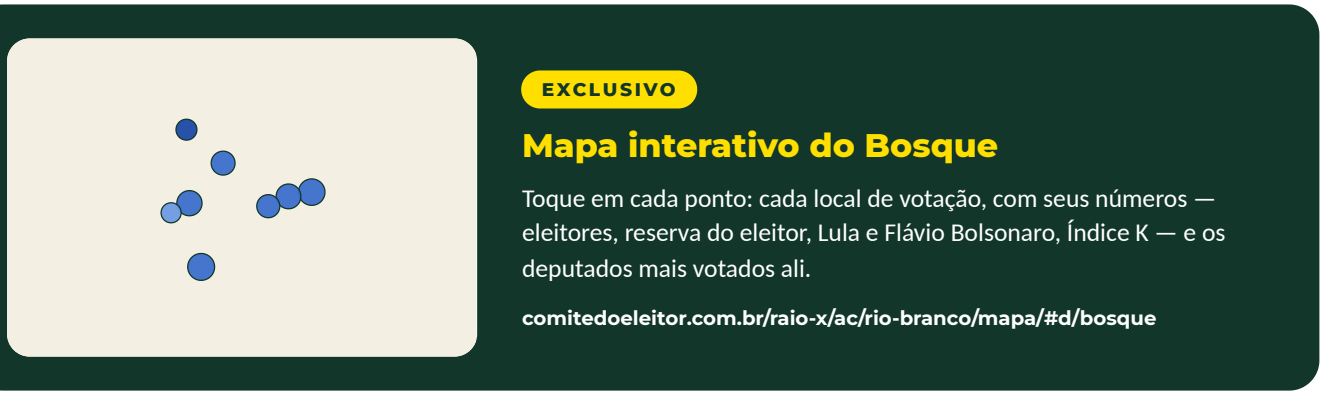

Fig. 4 — Os locais de votação do Bosque no mapa interativo, pela cor do K-F. Fonte: dados oficiais e públicos (TSE). Concepção e arte: Comitê do Eleitor.

3. Presidente, governador e senador

O 1º turno no Bosque, somando os locais de votação. Percentuais sobre os votos dados aos candidatos (válidos).

Lula
PT · 13
29,0%
2.031 votos

Flávio Bolsonaro
PL · 22
60,5%
4.240 votos

Na cidade: Lula 27,3% · Flávio Bolsonaro 63,8%. Aqui, Flávio Bolsonaro ficou 31,5 pontos à frente.

Presidente

Candidato	Votos	%
Lula (PT 13)	2.031	29,0%
Flávio Bolsonaro (PL 22)	4.240	60,5%
Os outros 10 candidatos, somados	732	10,5%

Governador

Candidato	Votos	%
Mailza Assis (PP 11)	3.141	46,4%
Alan Rick (REPUBLICANOS 10)	1.607	23,8%
Tião Bocalom (PSDB 45)	1.023	15,1%
Thor Dantas (PSB 40)	969	14,3%
Eudo Raffael (PCB 21)	18	0,3%

Senador (dois votos por eleitor)

Candidato	Votos	%
Marcio Bittar (PL 222)	3.018	23,0%
Mara Rocha (REPUBLICANOS 100)	2.709	20,6%
Jorge Viana (PT 131)	2.277	17,3%
Gladson Camelí (PP 111)	2.071	15,8%
Eduardo Velloso (SOLIDARIEDADE 777)	1.453	11,1%

Os mais votados em cada cargo; todos, escola por escola, no site.

4. Em quem votamos para deputado federal

Os 12 mais votados para deputado federal no Bosque. Deputado federal se elege pelo estado inteiro: a última coluna é a posição de cada nome no Acre. E eleita ou eleito · S1 1ª suplência (S2, 2ª...), na ordem da lista do partido ou federação, pelo resultado oficial do TSE (8 vagas do Acre).

Candidato	Partido	Votos aqui	% aqui	No estado
E Socorro Neri	PP	649	9,5%	1°
E Coronel Ulysses	UNIÃO	630	9,2%	3°
S2 Minoru Kinpara	MDB	491	7,2%	9°
S2 André Kamai	PT	379	5,5%	17°
E Zé Adriano	PP	365	5,3%	6°
S1 Ney Amorim	MDB	342	5,0%	7°
E Dr. Fábio Rueda	UNIÃO	321	4,7%	2°
Pedro Pascoal	PSDB	307	4,5%	15°
S1 João Bittar	PL	306	4,5%	13°
E Pedro Longo	MDB	288	4,2%	4°
E Perpétua Almeida	PCDOB	270	3,9%	11°
E Roberto Duarte	REPUBLICANOS	252	3,7%	5°

76 candidatos tiveram voto aqui; os 5 primeiros somam 36,7% dos votos válidos. Os partidos mais votados: MDB (19,7%), PP (16,0%), UNIÃO (15,2%), PL (12,8%), REPUBLICANOS (10,4%).

4. Em quem votamos (continuação)

Todos, por partido (do mais ao menos votado) e um a um. Cada nome é link para o Raio-X do candidato.

MDB	1.349 votos · 19,7% · 9 candidatos	
S2	Minoru Kinpara 1500	491 · 7,17% · 9° no estado
S1	Ney Amorim 1577	342 · 5,00% · 7° no estado
E	Pedro Longo 1533	288 · 4,21% · 4° no estado
S4	Leonardo Melo 1555	76 · 1,11% · 35° no estado
	Antônia Lúcia 1515	53 · 0,77% · 22° no estado
S5	Fábio Araújo 1511	44 · 0,64% · 38° no estado
S3	Vagner Sales 1522	33 · 0,48% · 19° no estado
S6	Dr.. Kel Guimarães 1567	13 · 0,19% · 41° no estado
S7	Professora Sirlene Luz 1512	4 · 0,06% · 45° no estado

PP	1.096 votos · 16,0% · 4 candidatos	
E	Socorro Neri 1101	649 · 9,48% · 1° no estado
E	Zé Adriano 1111	365 · 5,33% · 6° no estado
S1	Zezinho Barbary 1122	33 · 0,48% · 8° no estado
S3	Leila Galvão 1144	21 · 0,31% · 25° no estado

UNIÃO	1.038 votos · 15,2% · 5 candidatos	
E	Coronel Ulysses 4422	630 · 9,20% · 3° no estado
E	Dr. Fábio Rueda 4444	321 · 4,69% · 2° no estado
S2	Mazinho Serafim 4455	68 · 0,99% · 14° no estado
S4	Leticia Ribeiro 4433	4 · 0,06% · 46° no estado
S5	Hechylen Davila 4411	3 · 0,04% · 55° no estado

PL	878 votos · 12,8% · 9 candidatos	
S1	João Bittar 2222	306 · 4,47% · 13° no estado
E	Júnior Betão 2244	245 · 3,58% · 12° no estado
S3	Cacilda Barbosa 2200	155 · 2,26% · 21° no estado
S5	Eden Azevedo 2233	53 · 0,77% · 28° no estado
S4	Jesus Sérgio 2212	31 · 0,45% · 23° no estado
S8	Blandina Menezes 2202	18 · 0,26% · 36° no estado
S2	Lindemberg da Citolab 2255	17 · 0,25% · 20° no estado
S6	Pr. Prof. Clemilton 2223	15 · 0,22% · 32° no estado
S7	Terezinha de Feijó 2211	12 · 0,18% · 33° no estado

REPUBLICANOS	710 votos · 10,4% · 9 candidatos	
E	Roberto Duarte 1010	252 · 3,68% · 5° no estado
S3	Mirla Miranda 1012	136 · 1,99% · 24° no estado
S2	Vanda Milani 1077	84 · 1,23% · 18° no estado
S1	Manoel Gerônimo 1011	70 · 1,02% · 10° no estado
S5	Eber Machado 1000	58 · 0,85% · 31° no estado
S4	Coronel Edvan 1001	45 · 0,66% · 30° no estado
S7	Rizo Araujo 1020	23 · 0,34% · 47° no estado
S6	Sheila Andrade 1022	20 · 0,29% · 37° no estado
S8	Eneias Marques 1088	8 · 0,12% · 49° no estado

PSDB	650 votos · 9,5% · 6 candidatos	
	Pedro Pascoal 4500	307 · 4,48% · 15° no estado
	João Marcos Luz 4522	105 · 1,53% · 27° no estado
	Kelen Bocalom 4545	77 · 1,12% · 34° no estado
	Prof. Roger 4511	69 · 1,01% · 43° no estado
	Irineia Barbosa 4555	67 · 0,98% · 40° no estado
	Halida Prado 4544	18 · 0,26% · 39° no estado

PT	494 votos · 7,2% · 4 candidatos	
S2	André Kamai 1313	379 · 5,54% · 17° no estado
S1	Marcio Alecio 1333	65 · 0,95% · 16° no estado
S4	Cacique Ninawá Huni Kui 1311	14 · 0,20% · 29° no estado
S5	Neide Lopes 1312	12 · 0,18% · 42° no estado

PCDOB	279 votos · 4,1% · 1 candidato	
E	Perpétua Almeida 6513	270 · 3,94% · 11° no estado

PV	161 votos · 2,4% · 2 candidatos	
S3	Virgílio Viana 4321	159 · 2,32% · 26° no estado
S7	Sidilene Silva 4300	1 · 0,01% · 58° no estado

NOVO	45 votos · 0,7% · 4 candidatos	
	Manelzinho 3022	19 · 0,28% · 54° no estado
	Juma Aguiar 3011	8 · 0,12% · 51° no estado
	Delegado Judson 3079	7 · 0,10% · 71° no estado

4. Em quem votamos (continuação)

NOVO (continuação)	45 votos · 0,7% · 4 candidatos
Pastor Val 3012	2 · 0,03% · 53° no estado

SOLIDARIEDADE	43 votos · 0,6% · 6 candidatos
Marcio Albion 7788	20 · 0,29% · 56° no estado
Dr.raimundo Castro 7767	9 · 0,13% · 61° no estado
Marcos Torres 7789	6 · 0,09% · 67° no estado
Pastor Maanain 7711	4 · 0,06% · 65° no estado
Ana Paula 7700	1 · 0,01% · 63° no estado
Andreia Lima 7745	1 · 0,01% · 79° no estado

AVANTE	31 votos · 0,5% · 2 candidatos
Rosa Maria 7070	18 · 0,26% · 48° no estado
My Parfan 7000	13 · 0,19% · 68° no estado

PDT	24 votos · 0,4% · 3 candidatos
Reidivan Rocha 1234	7 · 0,10% · 60° no estado
Djê Cavalcante 1200	1 · 0,01% · 44° no estado
Cristiane de Paula 1250	1 · 0,01% · 75° no estado

PODE	20 votos · 0,3% · 3 candidatos
Fernando Melo 2000	14 · 0,20% · 59° no estado
Rudson Ribeiro 2010	4 · 0,06% · 77° no estado
Jéssica Souza 2020	1 · 0,01% · 73° no estado

CIDADANIA	16 votos · 0,2% · 2 candidatos
Juliet 2323	11 · 0,16% · 52° no estado
Leandro Costa 2345	4 · 0,06% · 50° no estado

PSB	6 votos · 0,1% · 3 candidatos
Augusto Henrique 4090	3 · 0,04% · 64° no estado
Kamila Araújo 4000	2 · 0,03% · 82° no estado
Nathy Cristina 4022	1 · 0,01% · 84° no estado

PRD	3 votos · 0,0% · 1 candidato
Pricila Paulino 2500	3 · 0,04% · 62° no estado

PSOL	3 votos · 0,0% · 3 candidatos
Riza 5000	1 · 0,01% · 72° no estado
Marquinhos Tchukas 5050	1 · 0,01% · 81° no estado

PSOL (continuação)	3 votos · 0,0% · 3 candidatos
Célio Rocha 5011	1 · 0,01% · 76° no estado

5. Prévia: deputados estaduais

Prévia. A edição dos deputados estaduais — todos os nomes, eleitos e suplentes, e o cruzamento estaduais × federais — vem a seguir. Aqui, os 12 mais votados no Bosque.

Candidato	Partido	Número	Votos aqui
E Emerson Jarude	NOVO	30000	449
E Marcus Alexandre	MDB	15777	424
E Samir Bestene	PP	11106	386
E Eduardo Ribeiro	REPUBLICANOS	10888	320
E Adailton Cruz	UNIÃO	44222	289
E Nicolau Júnior	PP	11122	240
E Fagner Calegario	UNIÃO	44777	198
E Tchê	PDT	12123	196
S4 Dra. Michelle Melo	UNIÃO	44000	189
E Manoel Moraes	PP	11234	158
E Chiquinho do Duda	PL	22133	145
E Arlenilson Cunha	PL	22333	131

E eleita ou eleito · S1 1ª suplência (S2, 2ª...), pelo resultado oficial do TSE (24 vagas na Assembleia Legislativa do Estado do Acre). Todos os estaduais, escola por escola, já estão no site: **Em quem meus vizinhos votaram**.

6. Para o jornal de bairro, a rádio comunitária e a escola

Para quem fala com o bairro: jornal de bairro, rádio comunitária, blogueiros, associações de moradores, igrejas, coletivos — e escolas. Use à vontade, com a fonte.

Para ler no ar (40 segundos)

Olha só o retrato do Bosque no primeiro turno. 7.256 pessoas foram votar. Flávio Bolsonaro teve 61 por cento dos votos válidos aqui; Lula, 29. Mas presta atenção: 2.116 eleitores do bairro — 2 em cada 10 — não escolheram ninguém: ficaram em casa, votaram branco ou nulo. Mesmo assim, a diferença entre os dois é maior que essa reserva. Para deputado federal, quem mais teve votos por aqui foi Socorro Neri, do PP. Quer ver sua escola, seu bairro? Entra em comitê do eleitor ponto com ponto b-r e procura Rio Branco. É de graça, não tem partido e não guarda seu nome.

Texto gerado por regra, com os números oficiais do TSE. Pode ser lido como está ou adaptado. Cite: Raio-X Eleitoral, Comitê do Eleitor.

Para o jornal de bairro, o blog e as redes

Três manchetes possíveis, todas verdadeiras:

- "2 em cada 10 eleitores do Bosque não escolheram ninguém para presidente"
- "Flávio Bolsonaro fica à frente no Bosque com 61%; bairro é o 37º da cidade em reserva do eleitor"
- "Socorro Neri é o nome mais votado para federal no Bosque; 76 nomes dividiram os votos"

O site tem a versão escola por escola, a imagem para compartilhar e a planilha: **comitedoeleitor.com.br/vizinhos** → Rio Branco.

Associações e coletivos: peçam a cada um que procure a própria escola e mande a imagem para o grupo da família e do bairro — é assim que o boletim chega a quem não lê PDF.

Para a sala de aula

Fundamental II e ensino médio. Três perguntas para discutir:

1. No Bosque, 2 em cada 10 eleitores não escolheram ninguém. Por quê? O que faria essas pessoas votarem?
2. Flávio Bolsonaro teve 6 em cada 10 votos aqui. Na cidade, o resultado foi parecido ou diferente? (capítulo 3) O que explica?
3. Olhando os mapas do capítulo 2: os locais de votação do bairro votaram todos parecido? Onde a cor muda?

Atividade: cada aluno descobre em que escola a família vota (**comitedoeleitor.com.br/onde-voto**) e compara o resultado dessa escola com o do bairro e o da cidade (**/vizinhos**). A turma monta o "mapa do bairro": onde a reserva do eleitor é maior?

Professoras e professores: o Comitê prepara uma versão com plano de aula. Sugestões pelo botão do site.

7. Método, fontes e links

- **Votos (2026, 1º turno):** votação por seção do TSE (dados abertos), somada por local de votação, por bairro e por região. Comparecimento, brancos e nulos para presidente: detalhe da votação por seção do TSE. A soma de todos os bairros confere com o total oficial da cidade (270.174 eleitores, 215.564 votaram).
- **Território:** não há limites oficiais de bairro de Rio Branco em formato aberto acessível; por isso cada local de votação foi colocado no bairro do seu endereço no cadastro de locais do TSE e, pelo bairro, numa das 10 Regionais Urbanas do Decreto Municipal 68/2014 (Anexo I); os locais na zona rural formam as Regionais Rurais (o decreto cria cinco; aqui aparecem juntas). Locais cujo endereço não traz um bairro do anexo ficam na regional dos locais de votação mais próximos (a maioria entre os 5 vizinhos). Os mapas mostram os pontos dos locais sobre o contorno do município. Fonte dos limites: bairro: endereço do local no cadastro do TSE; regionais: as 10 Regionais Urbanas e as Regionais Rurais do Decreto Municipal 68, de 16/01/2014, da Prefeitura de Rio Branco (Anexo I, bairros de cada regional); contorno do município: IBGE.
- **Situação dos candidatos:** consulta de candidatos do TSE (arquivo de 21/10/2026).
- **Limites:** totais de urna são públicos e não identificam ninguém; estar no mesmo lugar não diz quem votou em quem. Perfil do eleitorado por bairro (idade, escolaridade) vem na próxima edição.
- **Desenvolvimento humano:** não há IDH atualizado por bairro. O dado mais próximo é o IDH-M por áreas da cidade (Atlas Brasil, Censo 2010), antigo demais para comparar com o voto de 2026. Quando o Censo 2022 for publicado nesse recorte, entra aqui.

Para ir além, no Comitê do Eleitor

📄 **Raio-X da cidade de Rio Branco** · os outros bairros e as 11 regionais em **comitedoeleitor.com.br/raio-x/ac/rio-branco/**

🔎 **Em quem meus vizinhos votaram**: a sua escola, o seu bairro.

📍 **Onde voto** · 📋 **Oficina de dados** · ✔ **Mutirão das Urnas**

Vem mais por aí. A edição dos deputados estaduais, a versão revista para folhear no celular e o quiz. Acompanhe em **comitedoeleitor.com.br/raio-x**. Coisas muito legais. Nenhuma ilegal.

Pode conter erros: avise-nos. Feito por uma pequena equipe de eleitores voluntários, com dados públicos, por regra igual para todos os bairros e regiões; os números oficiais podem ser conferidos no TSE (dadosabertos.tse.jus.br). Caso identifique alguma inconsistência, pedimos que nos avise de imediato, pelo site ou por e-mail: **contato@comitedoeleitor.com.br**. Corrigimos e registramos em nota.
Responsável: Paulo Kaufmann.