Comitê do Eleitor

RAIO-X ELEITORAL EXTERIOR

Estados Unidos

Eleições de 2026 · 1º turno · 11 cidades com votação · 265.022 eleitores

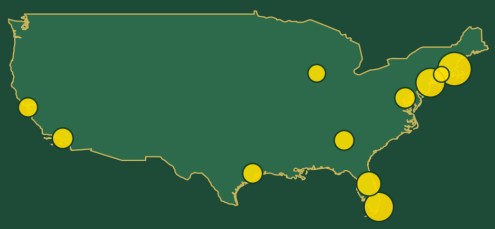

Nós, Eleitores nos Estados Unidos, votamos:

Presidente: Flávio Bolsonaro 61,1% · Lula 31,7%

Compareceram 28,4% dos 265.022 eleitores aptos.

2º turno: domingo, 25/10, das 8h às 17h, no horário local.

Raio-X Eleitoral Exterior · Vol. 1, No. 1, out. 2026

Código: EX-USA

Comitê do Eleitor · Concepção e responsabilidade técnica: **Paulo Kaufmann**

ISSN: em registro no IBICT · contato@comitedoeleitor.com.br · atualizado em 21/10/2026

1. Resumo em uma página

Antes de ler. NAB: quem podia votar e não escolheu ninguém para presidente (faltou, anulou ou votou em branco). **Índice K**: para que lado essa reserva penderia; K-L lê na direção de Lula, K-F na de Flávio Bolsonaro — é um dado, entre muitos outros fatores, não previsão. No exterior só se vota para presidente.

265.022
eleitores aptos

28,4%
compareceram

72,2%
NAB para presidente (191.344 pessoas)

−22,89
Índice K-L do país

11
cidades com votação · 734 seções

1. **Presidente.** Entre os votos válidos nos Estados Unidos, Lula (PT, 13) teve 31,7% e Flávio Bolsonaro (PL, 22), 61,1%. No Brasil inteiro: 45,2% e 47,0%; em todo o exterior: 47,6% e 43,5%.

2. **Comparecimento.** 28,4% dos eleitores aptos foram votar; no Brasil, 78,9%; em todo o exterior, 37,3%.

3. **Onde.** Boston reúne 20,1% dos eleitores brasileiros nos Estados Unidos.

4. **2º turno.** Domingo, 25/10, das 8h às 17h, no horário local. Quem faltou no 1º turno pode votar no 2º.

O país em números

Dado	Valor	Ano e fonte
População do país	**341.784.857 habitantes**	2025, Banco Mundial
PIB por habitante	**US$ 81.249**	2023, Banco Mundial (PIB em dólares correntes ÷ população)
Brasileiros que moram no país (estimativa)	**1.900.000**	referente a 2022, Itamaraty (MRE), "Comunidades Brasileiras no Exterior", publ. ago. 2023
Eleitores aptos para cada 100 brasileiros residentes	**14**	cálculo do Comitê: aptos em 2026 (TSE) ÷ estimativa do MRE (2022); anos diferentes, comparar com cautela
IDH	**0,938**	2023, PNUD (Relatório de Desenvolvimento Humano)

Contexto, não explicação: estes números não dizem por que se vota mais ou menos.

2. Onde votamos

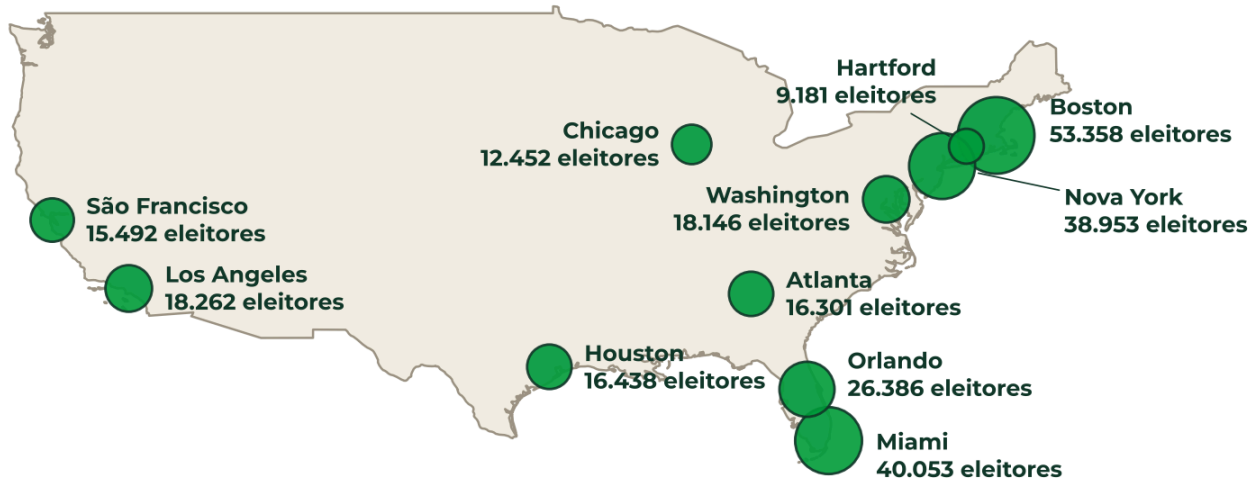

Fig. 1 — Cidades com votação para brasileiros nos Estados Unidos, com o número de eleitores aptos em 2026 (posição aproximada da cidade). Fonte: dados oficiais e públicos (TSE). Concepção e arte: Comitê do Eleitor.

Cidade	Aptos	Foram votar	Abstenção	Lula (13)	Flávio B. (22)	NAB	K-L
Boston	53.358	16.390	69,3%	24,4%	69,8%	69,8%	−33,70
Miami	40.053	12.278	69,3%	18,8%	74,2%	70,0%	−41,68
Nova York	38.953	10.134	74,0%	46,2%	47,4%	74,6%	−0,92
Orlando	26.386	8.994	65,9%	15,0%	78,7%	66,4%	−45,12
Los Angeles	18.262	4.609	74,8%	47,4%	44,4%	75,4%	+2,50
Washington	18.146	4.836	73,3%	51,4%	39,5%	74,1%	+9,71
Houston	16.438	4.500	72,6%	29,3%	59,8%	73,7%	−25,28
Atlanta	16.301	5.022	69,2%	24,9%	66,8%	69,9%	−31,95
São Francisco	15.492	3.896	74,9%	57,5%	35,0%	75,6%	+18,43
Chicago	12.452	2.779	77,7%	55,1%	35,4%	78,4%	+17,10
Hartford	9.181	1.951	78,7%	29,4%	63,7%	79,4%	−29,24

Lula e Flávio Bolsonaro: % dos votos válidos. NAB: % dos aptos. Índice K-L = NAB × (votos do 13 − votos do 22) ÷ (votos do 13 + votos do 22); o K-F é o mesmo número com o sinal trocado.

3. Presidente

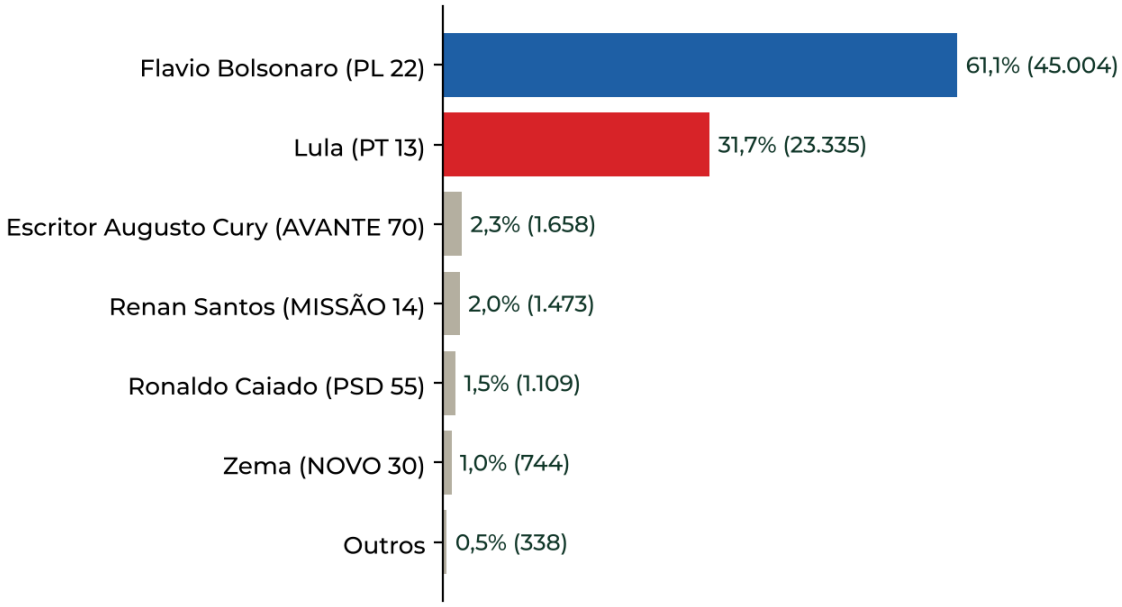

Fig. 2 — Presidente, 1° turno de 2026: votos válidos dos brasileiros nos Estados Unidos. Fonte: dados oficiais e públicos (TSE). Concepção e arte: Comitê do Eleitor.

4. A reserva do eleitor: quem ficou de fora

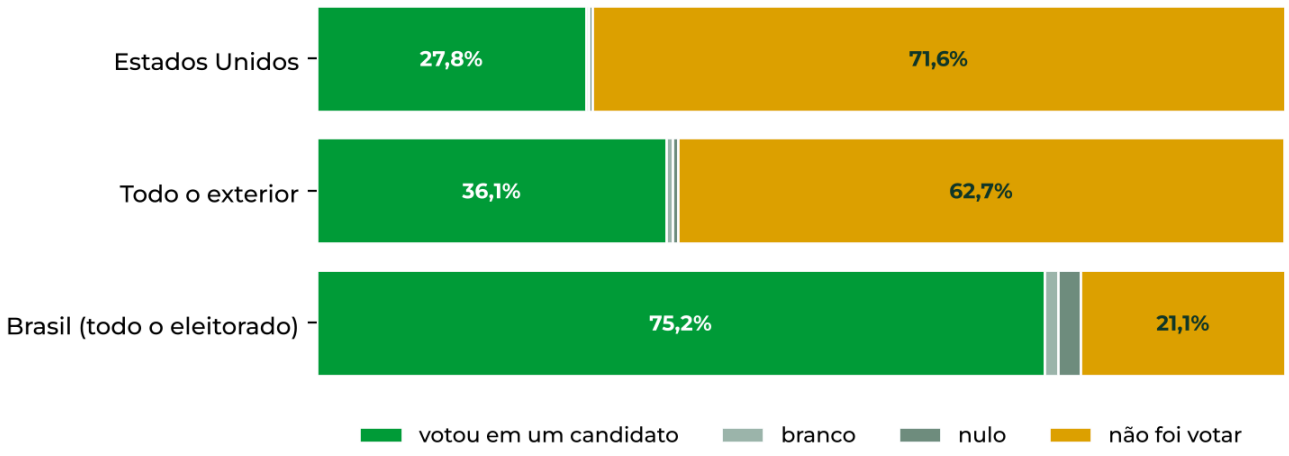

Fig. 3 — Eleitores aptos no 1° turno de 2026, por situação: Estados Unidos, todo o exterior e o Brasil. Fonte: dados oficiais e públicos (TSE). Concepção e arte: Comitê do Eleitor.

Nos Estados Unidos, **71,6% dos eleitores não foram votar**; no Brasil inteiro, 21,1%; em todo o exterior, 62,7%. Com brancos e nulos, o NAB chega a **72,2%**. Índice K-L: **−22,89** (Brasil: −0,50).

5. De 2022 a 2026

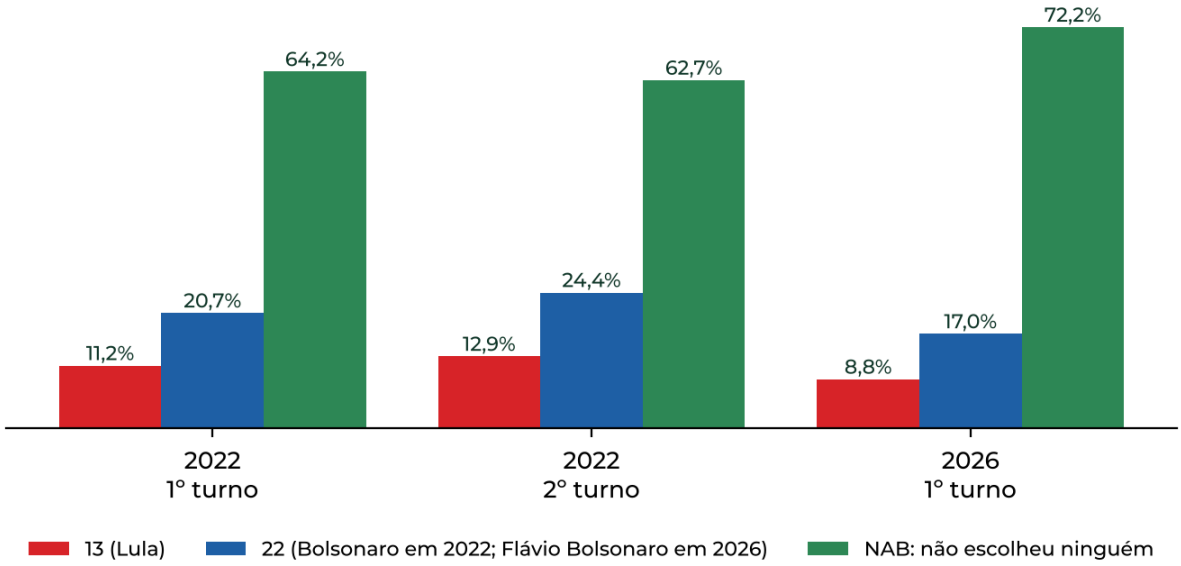

Fig. 4 — Brasileiros nos Estados Unidos: votos do 13, do 22 e NAB, em % dos eleitores aptos, nos dois turnos de 2022 e no 1° turno de 2026. Fonte: dados oficiais e públicos (TSE). Concepção e arte: Comitê do Eleitor.

	Aptos	Foram votar	13	22	NAB
2022, 1° turno	182.619	66.910	20.541	37.848	64,2%
2022, 2° turno	182.653	70.429	23.600	44.596	62,7%
2026, 1° turno	265.022	75.389	23.335	45.004	72,2%

Em 2022, o 22 era Jair Bolsonaro; em 2026, Flávio Bolsonaro. Mesma régua para os dois lados.

6. O 2º turno na prática

Cidade	Local de votação no 2º turno	Eleitores	Seções	
Nova York	**Queens College** 65-30 Kissena Blvd, Flushing, Ny 11367	39.026	107	como chegar
Boston	**Salemwood School** 529 Salem St, Malden, Ma 02148	34.919	90	como chegar
Miami	**Miami Dade College - Kendall Campus** 11011 Sw 104th Street - Miami, Fl33176 Building R Building 9	31.952	80	como chegar
Orlando	**Osceola Heritage Park** 1875 Silver Spur Ln, Kissimmee, Fl 34744	26.411	68	como chegar
Boston	**St Tarcisus Parish** 562 Waverly St, Framingham, Ma 01702	18.487	47	como chegar
Washington	**Capital Hilton (hotel)** 1001 16th Street Nw, Washington Dc, 20036, Estados Unidos	18.193	66	como chegar
Atlanta	**Eagles Arena** 6616 New Peachtree Rd, Doraville, Ga - 30340	16.321	43	como chegar
los Angeles	**Veteran's Park** 4117 Overland Ave	15.549	47	como chegar
São Francisco	**Consulado-geral do Brasil Em São Francisco** 300 Montgomery St., 1st Floor, Banking Hall. San Francisco, Ca 94104.	15.530	41	como chegar
Chicago	**Consulado-geral do Brasil Chicago** 401 North Michigan Avenue, Suite 425, Chicago, Illinois, Estados Unido	12.480	42	como chegar
Houston	**Noris Conference Center/city Center** 816 Town And Country Blvd 210, Houston, Texas - 77024	11.837	32	como chegar
Hartford	**Consulado-geral Em Hartford** One Constitution Plaza, Hartford, Ct 06103	9.190	23	como chegar
Miami	**Miami Dade College - Kendall Campus** 11011 Sw 104th Street - Miami, Fl 33176 Building R Building 9	8.114	21	como chegar
Houston	**Plano Event Center** Dallas - 2000 East Spring Creek Parkway	4.628	16	como chegar
los Angeles	**Lumos Language School** 220 East 3900 South, Millcreek Utah 84107	2.762	10	como chegar
Miami	**Porto Rico** Representacao Diplomatica	38	1	como chegar

Domingo, 25/10, das 8h às 17h, no horário local. Leve documento oficial com foto (ou o e-Título). Quem faltou no 1º turno pode votar no 2º. Quem não puder votar justifica pelo app e-Título ou pelo site do TSE, em até 60 dias. Confira o seu local no e-Título: ele é a palavra final.

Locais: cadastro de locais de votação 2026 do TSE (gerado em 20/10/2026, 20h27).

7. Para a imprensa e para a sala de aula

Texto de 40 segundos, para ler no ar:

> *Na eleição de 2026, 265.022 brasileiros estavam aptos a votar nos Estados Unidos. No 1º turno, 28,4% foram às urnas; no Brasil inteiro, foram 78,9%. Entre os votos válidos nos Estados Unidos, Lula teve 31,7% e Flávio Bolsonaro, 61,1%. No domingo, 25 de outubro, quem mora nos Estados Unidos pode votar no 2º turno, mesmo quem faltou no 1º, das 8h às 17h, no horário local. Os dados são do TSE e foram organizados pelo Comitê do Eleitor.*

Três manchetes verdadeiras:

- 71,6% dos brasileiros nos Estados Unidos não foram votar no 1º turno
- Boston concentra 20,1% dos eleitores brasileiros nos Estados Unidos
- No 2º turno, quem mora nos Estados Unidos pode votar mesmo tendo faltado no 1º

Perguntas para conversar:

- Por que a abstenção é tão maior fora do Brasil? Distância, documentos, informação?
- O que mudaria se mais brasileiros no exterior votassem?
- Por que, no exterior, o voto vale só para presidente?

8. Para ir além

Cada município, estado e candidatura do Brasil tem o seu Raio-X em **comitedoeleitor.com.br/raio-x/**; ache qualquer nome no **Localize**. Locais de votação em todos os países: **comitedoeleitor.com.br/exterior/**.

Mora fora do Brasil?	locais de votação em todos os países	**comitedoeleitor.com.br/exterior/**
Seu local mudou?	seções com local trocado no 2º turno	**comitedoeleitor.com.br/mudou/**
Planos de governo	as propostas registradas no TSE	**comitedoeleitor.com.br/planos/**
Raio-X Eleitoral	estados, municípios e candidaturas	**comitedoeleitor.com.br/raio-x/**
Pergunte à Dora	a Auxiliadora do Comitê, com inteligência artificial	**comitedoeleitor.com.br/dora/**

Instagram: **@comitedoeleitor**

> **Pode conter erros.** Feito por uma pequena equipe de eleitores voluntários, com dados públicos e regra igual para todos; números conferíveis em dadosabertos.tse.jus.br. Avise-nos: **contato@comitedoeleitor.com.br**. Não indicamos voto, auxiliamos o eleitor.